

RCCN YF型绝缘端子 INSULATED SPADE TERMINALS



CE RoHS

导线截面: 0.5~1.5mm² (美国线规AWG 22~16) 最大电流: I_{max}=19A

型号 Item No.	尺寸 DIMENSION						颜色 color
	美制 螺栓号	螺栓口直径 D2	B	L	F	H D ϕ	
YF1.25-3	#4	3.2mm	5.7	21.2	6.5	10.0 4.3	红
YFS1.25-3.5	#6	3.7mm	5.7	21.2	6.5		
YFL1.25-3.5	#6	3.7mm	6.4	21.2	6.5		
YFS1.25-4	#8	4.3mm	6.4	21.2	6.5		
YFM1.25-4	#8	4.3mm	7.2	21.2	6.5		
YFL1.25-4	#8	4.3mm	8.1	21.2	6.5		
YFS1.25-5	#10	5.3mm	8.1	21.2	6.5		
YFL1.25-5	#10	5.3mm	9.5	21.2	6.5		
YFS1.25-6	1/4	6.5mm	9.5	21.2	6.5		
YFL1.25-6	1/4	6.5mm	12.0	27.2	11.0		

导线截面: 1.5~2.5mm² (美国线规AWG 16~14) 最大电流: I_{max}=27A

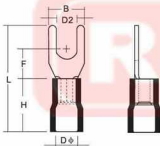
型号 Item No.	尺寸 DIMENSION						颜色 color
	美制 螺栓号	螺栓口直径 D2	B	L	F	H D ϕ	
YF2-3	#4	3.2mm	5.7	21.2	6.5	10.0 4.9	蓝
YFS2-3.5	#6	3.7mm	5.7	21.2	6.5		
YFL2-3.5	#6	3.7mm	6.0	21.2	6.5		
YFS2-4	#8	4.3mm	6.4	21.2	6.5		
YFM2-4	#8	4.3mm	7.2	21.2	6.5		
YFL2-4	#8	4.3mm	8.1	21.2	6.5		
YFS2-5	#10	5.3mm	8.1	21.2	6.5		
YFL2-5	#10	5.3mm	9.5	21.2	6.5		
YFS2-6	1/4	6.5mm	9.5	21.2	6.5		
YFL2-6	1/4	6.5mm	12.0	27.2	11.0		

导线截面: 2.5~4mm² (美国线规14~12) 最大电流: I_{max}=37A

型号 Item No.	尺寸 DIMENSION						颜色 color
	美制 螺栓号	螺栓口直径 D2	B	L	F	H D ϕ	
YF3.5-4	#8	4.3mm	8.0	24.8	7.0	12.5 6.2	黑
YF3.5-5	#10	5.3mm	8.0	24.8	7.0		
YF3.5-6	1/4	6.5mm	12.0	28.0	12.1		

导线截面: 4~6mm² (美国线规AWG 12~10) 最大电流: I_{max}=48A

型号 Item No.	尺寸 DIMENSION						颜色 color
	美制 螺栓号	螺栓口直径 D2	B	L	F	H D ϕ	
YF5.5-3.5	#6	3.7mm	8.3	25.2	7.5	12.5 6.7	黄
YFS5.5-4	#8	4.3mm	8.3	25.2	7.5		
YFL5.5-4	#8	4.3mm	9.0	23.9	7.5		
YFS5.5-5	#10	5.3mm	9.0	23.9	7.5		
YFS5.5-6	1/4	6.5mm	9.0	23.9	7.5		
YFL5.5-6	1/4	6.5mm	12.0	31.2	12.0		
YF5.5-8	5/16	8.4mm	14.0	30.0	11.5		



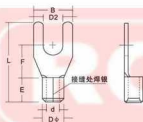
RCCN

日成YF型绝缘端子

RCCN Y型裸端子 NON-INSULATED SPADE TERMINALS

导线截面: 0.5~1.5mm² (AWG 22~16) 最大电流: I_{max}=19A

型号 Item No.	尺寸 DIMENSION							E	D ϕ	d ϕ
	美制 螺栓号	螺栓口直径 D2	B	L	F					
Y1.25-3	#4	3.2mm	5.7	16.0	6.5			4.8	3.4	1.7
YS1.25-3.5	#6	3.7mm	5.7	16.0	6.5					
YL1.25-3.5	#6	3.7mm	6.4	16.0	6.5					
YS1.25-4	#8	4.3mm	6.4	16.0	6.5					
YM1.25-4	#8	4.3mm	7.2	16.0	6.5					
YL1.25-4	#8	4.3mm	8.1	16.0	6.5					
YS1.25-5	#10	5.3mm	8.1	16.0	6.5					
YL1.25-5	#10	5.3mm	9.5	16.0	6.5					
YS1.25-6	1/4	6.5mm	9.5	16.0	6.5					
YL1.25-6	1/4	6.5mm	12.0	22.0	11.0					

导线截面: 1.5~2.5mm² (AWG 16~14) 最大电流: I_{max}=27A

型号 Item No.	尺寸 DIMENSION							E	D ϕ	d ϕ
	美制 螺栓号	螺栓口直径 D2	B	L	F					
Y2-3	#4	3.2mm	5.7	16.0	6.5			4.8	4.1	2.3
YS2-3.5	#6	3.7mm	5.7	16.0	6.5					
YL2-3.5	#6	3.7mm	6.0	16.0	6.5					
YS2-4	#8	4.3mm	6.4	16.0	6.5					
YM2-4	#8	4.3mm	7.2	16.0	6.5					
YL2-4	#8	4.3mm	8.1	16.0	6.5					
YS2-5	#10	5.3mm	8.1	16.0	6.5					
YL2-5	#10	5.3mm	9.5	16.0	6.5					
YS2-6	1/4	6.5mm	9.5	16.0	6.5					
YL2-6	1/4	6.5mm	12.0	22.0	11.0					

导线截面: 2.5~4mm² (AWG 14~12) 最大电流: I_{max}=37A

型号 Item No.	尺寸 DIMENSION							E	D ϕ	d ϕ
	美制 螺栓号	螺栓口直径 D2	B	L	F					
Y3.5-4	#8	4.3mm	8.0	18.3	7.0			6.0	5.0	3.0
Y3.5-5	#10	5.3mm	8.0	18.3	7.0					
Y3.5-6	1/4	6.5mm	12.0	21.5	12.1					

导线截面: 4~6mm² (AWG 12~10) 最大电流: I_{max}=48A

型号 Item No.	尺寸 DIMENSION							E	D ϕ	d ϕ
	美制 螺栓号	螺栓口直径 D2	B	L	F					
Y5.5-3.5	#6	3.7mm	8.3	19.5	7.5			6.8	5.6	3.4
YS5.5-4	#8	4.3mm	8.3	19.5	7.5					
YL5.5-4	#8	4.3mm	9.0	18.2	7.5					
Y5.5-5	#10	5.3mm	9.0	18.2	7.5					
YS5.5-6	1/4	6.5mm	9.0	18.2	7.5					
YL5.5-6	1/4	6.5mm	12.0	25.5	12.0					
Y5.5-8	5/16	8.4mm	14.0	24.5	11.5					

RCCN RF型绝缘端子 INSULATED RING TERMINALS



CE RoHS

导线截面: $0.5 \sim 1.5 \text{ mm}^2$ (美国线规AWG 22~16) 最大电流: $I_{\text{max}} = 19 \text{ A}$

型号 Item No.	尺寸 DIMENSION							颜色 color
	美制螺 栓号	螺栓口直径 d2	B	L	F	H	D ϕ	
			mm	mm	mm	mm	mm	
RF1.25-3	#4	3.2mm	5.7	17.8	4.95	10.0	4.3	红
RFS1.25-3.5	#6	3.7mm	5.7	17.8	4.95			
RFM1.25-3.5	#6	3.7mm	6.6	20.1	6.3			
RFL1.25-3.5	#6	3.7mm	8.0	21.5	7.0			
RFS1.25-4	#8	4.3mm	6.6	20.1	6.3			
RFL1.25-4	#8	4.3mm	8.0	21.5	7.0			
RF1.25-5	#10	5.3mm	8.0	21.5	7.0			
RF1.25-6	1/4	6.5mm	11.6	27.5	11.1			
RF1.25-8	5/16	8.4mm	11.6	27.5	11.1			
RF1.25-10	3/8	10.5mm	13.6	31.6	13.9			

导线截面: $1.5 \sim 2.5 \text{ mm}^2$ (美国线规AWG 16~14) 最大电流: $I_{\text{max}} = 27 \text{ A}$

型号 Item No.	尺寸 DIMENSION							颜色 color
	美制螺 栓号	螺栓口直径 d2	B	L	F	H	D ϕ	
			mm	mm	mm	mm	mm	
RF2-3	#4	3.2mm	6.6	17.8	4.3	10.0	4.9	蓝
RFS2-3.5	#6	3.7mm	6.6	17.8	4.3			
RFM2-3.5	#6	3.7mm	6.6	21.0	7.0			
RFL2-3.5	#6	3.7mm	8.5	22.5	7.75			
RFS2-4	#8	4.3mm	6.6	21.0	7.0			
RFL2-4	#8	4.3mm	8.5	22.5	7.75			
RFS2-5	#10	5.3mm	8.5	22.5	7.75			
RFL2-5	#10	5.3mm	9.5	22.5	7.25			
RF2-6	1/4	6.5mm	12.0	27.6	11.0			
RF2-8	5/16	8.4mm	12.0	27.6	11.0			
RF2-10	3/8	10.5mm	13.6	30.2	13.9			

导线截面: $2.5 \sim 4 \text{ mm}^2$ (美国线规AWG 14~12) 最大电流: $I_{\text{max}} = 37 \text{ A}$

型号 Item No.	尺寸 DIMENSION							颜色 color
	美制螺 栓号	螺栓口直径 d2	B	L	F	H	D ϕ	
			mm	mm	mm	mm	mm	
RF3.5-4	#6	4.3mm	8.0	24.5	7.7	12.5	6.2	黑
RFS3.5-5	#10	5.3mm	8.0	24.5	7.7			
RFL3.5-5	#10	5.3mm	12.0	27.9	7.7			
RF3.5-6	1/4	6.5mm	12.0	27.9	7.7			

导线截面: $4 \sim 6 \text{ mm}^2$ (美国线规AWG 12~10) 最大电流: $I_{\text{max}} = 48 \text{ A}$

型号 Item No.	尺寸 DIMENSION							颜色 color
	美制螺 栓号	螺栓口直径 d2	B	L	F	H	D ϕ	
			mm	mm	mm	mm	mm	
RF5.5-3.5	#6	3.7mm	7.2	21.4	5.9	12.5	6.7	黄
RFS5.5-4	#8	4.3mm	7.2	21.4	5.9			
RFL5.5-4	#8	4.3mm	9.5	25.5	8.3			
RF5.5-5	#10	5.3mm	9.5	25.5	8.3			
RF5.5-6	1/4	6.5mm	12.0	31.5	13.0			
RF5.5-8	5/16	8.4mm	15.0	33.7	13.7			
RF5.5-10	3/8	10.5mm	15.0	33.7	13.7			
RF5.5-12	1/2	13.0mm	19.2	38.1	16.0			

RCCN R型裸端子 NON-INSULATED RING TERMINALS

RCCN

日成R型裸端子



CE RoHS

导线截面: 6~10mm² (美国线规8) 最大电流: I_{max}=62A

型号 Item No.	尺寸 DIMENSION							
	美制 螺栓号	螺栓口直径 D2	B mm	L mm	F mm	E mm	D ϕ mm	d ϕ mm
R8-4	#8	4.3mm	12.0	23.8	9.3	8.5	7.2	4.5
R8-5	#10	5.3mm	8.8	23.8	11.1			
RM8-5	#10	5.3mm	12.0	23.8	9.3			
RL8-5	#10	5.3mm	15.0	29.8	13.8			
R58-6	1/4	6.5mm	12.0	23.8	9.3			
RL8-6	1/4	6.5mm	15.0	29.8	13.8			
R8-8	5/16	8.4mm	15.0	29.8	13.8			
R8-10	3/8	10.5mm	15.0	29.8	13.8			

导线截面: 10~16mm² (美国线规6) 最大电流: I_{max}=88A

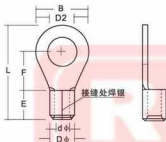
型号 Item No.	尺寸 DIMENSION							
	美制 螺栓号	螺栓口直径 D2	B mm	L mm	F mm	E mm	D ϕ mm	d ϕ mm
R14-4	#8	4.3mm	12.0	29.8	13.3	10.5	9.0	5.8
R14-5	#10	5.3mm	12.0	29.8	13.3			
RS14-6	1/4	6.5mm	12.0	29.8	13.3			
RL14-6	1/4	6.5mm	16.0	32.8	13.3			
R14-8	5/16	8.4mm	16.0	32.8	14.5			
R14-10	3/8	10.5mm	16.0	32.8	14.5			
R14-12	1/2	13.0mm	22.0	41.0	19.5			

导线截面: 16~25mm² (美国线规4) 最大电流: I_{max}=115A

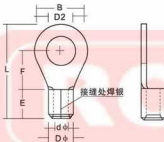
型号 Item No.	尺寸 DIMENSION							
	美制 螺栓号	螺栓口直径 D2	B mm	L mm	F mm	E mm	D ϕ mm	d ϕ mm
RS22-5	#10	5.3mm	12.2	33.2	14.5	12.0	11.5	7.7
RL22-5	#10	5.3mm	16.5	33.7	13.5			
RS22-6	1/4	6.5mm	12.2	33.2	14.5			
RL22-6	1/4	6.5mm	16.5	33.7	13.5			
R22-8	5/16	8.4mm	16.5	33.7	13.5			
R22-10	3/8	10.5mm	16.5	33.7	13.5			
R22-11	7/16	11.5mm	22.0	42.5	19.5			
R22-12	1/2	13.0mm	22.0	42.5	19.5			

导线截面: 35~50mm² (美国线规2) 最大电流: I_{max}=160A

型号 Item No.	尺寸 DIMENSION							
	美制 螺栓号	螺栓口直径 D2	B mm	L mm	F mm	E mm	D ϕ mm	d ϕ mm
R38-5	#10	5.3mm	15.3	39.0	18.3	14.0	13.3	9.4
R38-6	1/4	6.5mm	15.3	39.0	18.3			
RS38-8	5/16	8.4mm	15.3	39.0	18.3			
RL38-8	5/16	8.4mm	22.0	42.7	17.7			
RS38-10	3/8	10.5mm	15.3	39.0	18.3			
RL38-10	3/8	10.5mm	22.0	42.7	17.7			
R38-11	7/16	11.5mm	22.0	42.7	17.7			
R38-12	1/2	13.0mm	22.0	42.7	17.7			



RCCN R型裸端子 NON-INSULATED RING TERMINALS

导线截面: 50~70mm² (美国线规AWG1/0) 最大电流: I_{max}=215A

型号 Item No.	尺寸 DIMENSION							
	美制 螺栓号	螺栓口直径 D2	B	L	F	E	Dφ	dφ
R60-6	1/4	6.5mm	22.0	49.7	20.7	18.0	15.4	11.4
R60-8	5/16	8.4mm	22.0	49.7	20.7			
R60-10	3/8	10.5mm	22.0	49.7	20.7			
R60-12	1/2	13.0mm	22.0	49.7	20.7			
R60-14	9/16	15.0mm	32.0	57.5	23.5			
R60-16	5/8	17.0mm	32.0	57.5	23.5			
R60-18	11/16	19.0mm	32.0	57.5	23.5			
R60-20	3/4	21.0mm	32.0	57.5	23.5			

导线截面: 70~95mm² (美国线规AWG2/0) 最大电流: I_{max}=235A

型号 Item No.	尺寸 DIMENSION							
	美制 螺栓号	螺栓口直径 D2	B	L	F	E	Dφ	dφ
R70-6	1/4	6.5mm	27.0	51.2	20.0	19.0	17.5	13.0
R70-8	5/16	8.4mm	27.0	51.2	20.0			
R70-10	3/8	10.5mm	27.0	51.2	20.0			
R70-12	1/2	13.0mm	27.0	51.2	20.0			
R70-14	9/16	15.0mm	32.0	61.0	26.0			
R70-16	5/8	17.0mm	32.0	61.0	26.0			
R70-18	11/16	19.0mm	32.0	61.0	26.0			
R70-20	3/4	21.0mm	32.0	61.0	26.0			

导线截面: 95~120mm² (美国线规AWG3/0) 最大电流: I_{max}=255A

型号 Item No.	尺寸 DIMENSION							
	美制 螺栓号	螺栓口直径 D2	B	L	F	E	Dφ	dφ
R80-6	1/4	6.5mm	22.0	54.2	20.7	20.0	19.5	14.5
R80-8	5/16	8.4mm	22.0	54.2	20.7			
R80-10	3/8	10.5mm	22.0	54.2	20.7			
R80-12	1/2	13.0mm	22.0	54.2	20.7			
R80-14	9/16	15.0mm	32.0	68.0	32.0			
R80-16	5/8	17.0mm	32.0	68.0	32.0			
R80-18	11/16	19.0mm	32.0	68.0	32.0			
R80-20	3/4	21.0mm	32.0	68.0	32.0			

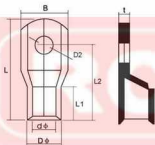
导线截面: 120~150mm² (美国线规AWG4/0) 最大电流: I_{max}=300A

型号 Item No.	尺寸 DIMENSION							
	美制 螺栓号	螺栓口直径 D2	B	L	F	E	Dφ	dφ
R100-6	1/4	6.5mm	28.5	55.6	20.4	21.0	22.1	16.4
R100-8	5/16	8.4mm	28.5	55.6	20.4			
R100-10	3/8	10.5mm	28.5	55.6	20.4			
R100-12	1/2	13.0mm	28.5	55.6	20.4			
R100-14	9/16	15.0mm	32.0	69.0	32.0			
R100-16	5/8	17.0mm	32.0	69.0	32.0			
R100-18	11/16	19.0mm	32.0	69.0	32.0			
R100-20	3/4	21.0mm	32.0	69.0	32.0			

RCCN C型铜管裸端子 CABLE LGS



CE RoHS



型号 Item No.	尺寸 DIMENSION							AWG	导线截面 mm ²
	D2	dφ	Dφ	B	L1	L2	L		
C1.5-5	5.2	1.8	3.7	8.0	5	12	16	22-16	1.5
C2.5-4	4.2	2.4	4.0	8.0	5	14	18	16-14	2.5
C2.5-5	5.2	2.4	4.0	10.0	6	15	20	16-14	2.5
C4-5	5.2	3.1	4.8	10.0	6	15	20	14-12	4
C4-6	6.5	3.1	4.8	10.0	6	15	20	14-12	4
C6-5	5.2	3.8	5.5	10	6	18	23	12-10	6
C6-6	6.5	3.8	5.5	10	6	18	23	12-10	6
C10-6	6.5	4.5	6.2	12	7	19	25	8	10
C10-8	8.4	4.5	6.2	12	7	19	25	8	10
C16-6	6.5	5.4	7.1	12	7	23	30	6	16
C16-8	8.4	5.4	7.1	12	7	23	30	6	16
C25-6	6.5	6.8	8.8	13	7	23	33	4	25
C25-8	8.4	6.8	8.8	13	7	23	33	4	25
C25-10	10.5	6.8	8.8	15	7	23	33	4	25
C35-6	6.5	8.2	10.6	15.3	9	26	38	2	35
C35-8	8.4	8.2	10.6	15.3	9	26	38	2	35
C35-10	10.5	8.2	10.6	15.3	9	26	38	2	35
C35-12	13	8.2	10.6	18.3	9	26	38	2	35
C50-8	8.4	9.5	12.4	17.8	11	33	45	1/0	50
C50-10	10.5	9.5	12.4	17.8	11	33	45	1/0	50
C50-12	13	9.5	12.4	19.0	11	33	45	1/0	50
C70-8	8.4	11.2	14.7	21.0	13	38	50	2/0	70
C70-10	10.5	11.2	14.7	21.0	13	38	50	2/0	70
C70-12	13.0	11.2	14.7	21.0	13	38	50	2/0	70
C95-10	10.5	13.5	17.4	25	13	42	55	3/0	95
C95-12	13	13.5	17.4	25	13	42	55	3/0	95
C120-10	10.5	15	19.4	28	14	46	63	4/0	120
C120-12	13	15	19.4	28	14	46	63	4/0	120
C120-16	17	15	19.4	28	14	46	63	4/0	120
C150-12	13	16.5	21.2	30	16	53	70	250-300 mcm	150
C150-16	17	16.5	21.2	30	16	53	70	250-300 mcm	150
C185-12	13	18.5	23.5	34	17	61	75	300-350 mcm	185
C185-16	17	18.5	23.5	34	17	61	75	400 mcm	185
C240-16	17	21	26.5	38	20	72	90	400 mcm	240
C300-16	17	23.5	30	43	22	79	98	500-600 mcm	300
C400-16	17	28.5	36.5	50.1	26	88	110	500-600 mcm	400
C500-16	17	30	39	56	28	96	120		500
C500-20	21	30	39	56	28	96	120		500
C630-20	21	35	45	65	33	111	140		630
C800-20	21	39	50.6	73.5	54	115	146		800
C1000-20	21	43	56.2	81	60	120	146		1000

RCCN LVA型插式绝缘母端子 INSULATED FEMALE TERMINALS

RCCN

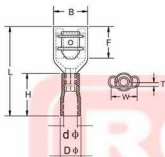
日成LVA插式绝缘母端子



导线截面: $0.5 \sim 1.5 \text{ mm}^2$ (美国线规22~16) 最大电流: $I_{\text{max}}=10\text{A}$

型号 Item No.	NEMA-TAB T×W	尺寸 DIMENSION					
		F	B	dφ	Dφ	L	H
LVA1.25-110(5)	0.5×2.8	6.0	3.8	1.7	3.8	19.0	10.0
LVA1.25-110(8)	0.8×2.8	6.0	3.8	1.7	3.8	19.0	
LVA1.25-187(5)	0.5×4.75	6.0	5.6	1.7	3.8	19.0	
LVA1.25-187(8)	0.8×4.75	6.0	5.6	1.7	3.8	19.0	
LVA1.25-250	0.8×6.35	7.8	7.4	1.7	3.8	21.0	

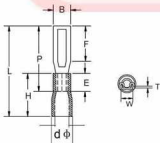
CE RoHS



LVA,-187,-250

导线截面: $1.5 \sim 2.5 \text{ mm}^2$ (美国线规16~14) 最大电流: $I_{\text{max}}=15\text{A}$

型号 Item No.	NEMA-TAB T×W	尺寸 DIMENSION					
		F	B	dφ	Dφ	L	H
LVA2-110(5)	0.5×2.8	6.0	3.8	2.3	4.3	19.0	10.0
LVA2-110(8)	0.8×2.8	6.0	3.8	2.3	4.3	19.0	
LVA2-187(5)	0.5×4.75	6.0	5.6	2.3	4.3	19.0	
LVA2-187(8)	0.8×4.75	6.0	5.6	2.3	4.3	19.0	
LVA2-250	0.8×6.35	7.8	7.4	2.3	4.3	21.0	



LVA,-110

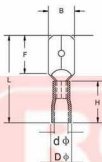
导线截面: $4 \sim 6 \text{ mm}^2$ (美国线规12~10) 最大电流: $I_{\text{max}}=24\text{A}$

型号 Item No.	NEMA-TAB T×W	尺寸 DIMENSION					
		F	B	dφ	Dφ	L	H
LVA5.5-250	0.5×6.35	7.8	7.4	3.4	5.7	25.0	14.0

RCCN LVB型插式绝缘公端子 INSULATED MALE TERMINALS



CE RoHS



导线截面: $0.5 \sim 1.5 \text{ mm}^2$ (美国线规22~16) 最大电流: $I_n \leq 10\text{A}$

型号 Item No.	NEMA-TAB	尺寸 DIMENSION					
		F	B	dφ	Dφ	L	H
	T×B	mm	mm	mm	mm	mm	mm
LVB 1.25-110(8)	0.8×2.8	6.4	2.8	1.7	4.3	17.7	10.0
LVB 1.25-187(5)	0.5×4.75	6.4	4.75	1.7	4.3	20.0	
LVB 1.25-187(8)	0.8×4.75	6.4	4.75	1.7	4.3	18.5	
LVB 1.25-250	0.8×6.35	8.0	6.35	1.7	4.3	21.0	

导线截面: $1.5 \sim 2.5 \text{ mm}^2$ (美国线规16~14) 最大电流: $I_n \leq 15\text{A}$

型号 Item No.	NEMA-TAB	尺寸 DIMENSION					
		F	B	dφ	Dφ	L	H
	T×B	mm	mm	mm	mm	mm	mm
LVB 2-187(5)	0.5×4.75	6.4	4.75	2.3	4.3	20.0	10.0
LVB 2-187(8)	0.8×4.75	6.4	4.75	2.3	4.3	18.5	
LVB 2-250	0.8×6.35	8.0	6.35	2.3	4.3	21.0	

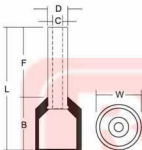
导线截面: $4 \sim 6 \text{ mm}^2$ (美国线规12~10) 最大电流: $I_n \leq 24\text{A}$

型号 Item No.	NEMA-TAB	尺寸 DIMENSION					
		F	B	dφ	Dφ	L	H
	T×B	mm	mm	mm	mm	mm	mm
LVB 5.5-250	0.8×6.35	8.0	6.35	3.4	5.7	25.0	14.0

RCCN ET欧式管形绝缘端子 INSULATED CORD END TERMINALS



CE RoHS



工作极限温度: -14℃至105℃ U=300V 端子材质: 镀锡紫铜管

型号 Item No.	尺寸 DIMENSION						导线截面		绝缘套颜色	
	F mm	L mm	W mm	B mm	D mm	C mm	A.W.G	mm ²	德国	法国
ET0.5-6	6	12.0								
ET0.5-8	8	14.0	2.6	6.0	1.3	1.0	#22	0.5	橙色	白色
ET0.5-10	10	16.0								
ET0.75-6	6	12.4								
ET0.75-8	8	14.6	2.8	6.4	1.5	1.2	#20	0.75	白色	蓝色
ET0.75-10	10	16.4								
ET0.75-12	12	18.4								
ET1.0-6	6	12.4								
ET1.0-8	8	14.6	3.0	6.4	1.7	1.4	#18	1.0	黄色	红色
ET1.0-10	10	16.4								
ET1.0-12	12	18.4								
ET1.5-8	8	14.6								
ET1.5-10	10	16.4	3.5	6.4	2.0	1.7	#16	1.5	红色	黑色
ET1.5-12	12	18.0								
ET1.5-18	18	24.4								
ET2.5-8	8	15.2								
ET2.5-10	10	16.0	4.0	7.0	2.6	2.3	#14	2.5	蓝色	灰色
ET2.5-12	12	19.0								
ET2.5-18	18	25.0								
ET4.0-9	9	16.5								
ET4.0-12	12	19.5	4.4	7.5	3.2	2.8	#12	4.0	灰色	橙色
ET4.0-18	18	25.5								
ET6.0-12	12	20.0	6.3	8.0	3.9	3.5	#10	6.0	黑色	绿色
ET6.0-18	18	26.0								
ET10-12	12	21.5	7.6	9.5	4.9	4.5	#7	10.0	乳白	褐白
ET10-18	18	27.5								
ET16-12	12	22.2	8.8	10.2	6.2	5.8	#5	16.0	绿白	乳白
ET16-18	18	28.2								
ET25-16	16	29.0	11.2	13.0	7.9	7.5	#4	25.0	褐色	黑色
ET25-22	22	35.0								
ET35-16	16	30.0								
ET35-18	18	32.0	12.7	14.0	8.7	8.3	#2	35.0	褐色	红色
ET35-25	25	39.0								
ET50-20	20	36.0	15.3	16.0	10.9	10.3	#1/0	50.0	橄榄绿	蓝色
ET50-25	25	40.0								
ET70-21	21	37.0	16.0	16.0	13.9	13.5	#2/0	70.0	黄色	
ET95-25	25	44.0	18.0	19.0	15.1	14.7	#3/0	95.0	红色	
ET120-27	27	48.0	20.0	21.0	17.1	16.7	#4/0	120.0	蓝色	
ET150-32	32	58.0	23.0	26.0	19.9	19.5	250-300 mm	150.0	黄色	

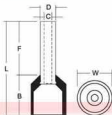
RCCN

日成欧式管形绝缘端子

RCCN EW型双线圈形绝缘端子 INSULATED TWIN CORD END TERMINALS



CE RoHS



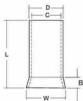
工作极限温度: -14℃至105℃U_i≦300V端子材质: 镀锡紫铜管

型号 Item No.	尺寸 DIMENSION						导线截面		绝缘套颜色	
	F	L	W	B	D	C	mm ²	法国	德国	
EW0.5-8	8	14.5	8	6.5	1.8	1.5	2x0.5	白色	白色	
EW0.75-8	8	14.7	8	6.7	2.1	1.8	2x0.75	蓝色	灰色	
EW0.75-10	10	16.7	10	6.7	2.1	1.8	2x0.75	蓝色	灰色	
EW1.0-8	8	15.1	8	7.1	2.3	2.0	2x1.0	红色	红色	
EW1.0-10	10	17.1	10	7.1	2.3	2.0	2x1.0	红色	红色	
EW1.5-8	8	15.5	8	7.2	2.6	2.3	2x1.5	黑色	黄色	
EW1.5-12	12	19.5	12	7.5	2.6	2.3	2x1.5	黑色	黄色	
EW2.5-10	10	18.5	10	8.5	3.3	2.9	2x2.5	灰色	蓝色	
EW2.5-13	13	21.5	13	8.5	3.3	2.9	2x2.5	灰色	蓝色	
EW4.0-12	12	23.1	12	11.1	4.2	3.8	2x4.0	橙色	灰色	
EW6.0-14	14	26.1	14	12.1	5.3	4.9	2x6.0	绿色	黄色	
EW10-14	14	26.6	14	12.0	6.9	6.5	2x10.0	棕色	红色	
EW16-14	14	31.3	18	17.3	8.7	8.3	2x16.0	乳色	蓝色	

RCCN EN型管形裸端子 NON-INSULATED CORD END TERMINALS



CE RoHS



工作极限温度: -14℃至105℃U_i≦300V端子材质: 镀锡紫铜管

型号 Item No.	尺寸 DIMENSION					导线截面	
	L	D	C	B	W	AWG	mm ²
EN0.5-6	6	1.3	1.0	0.7	2.1	#22	0.5
EN0.75-6	6	0.15	1.2	0.7	2.5	#20	0.75
EN1.0-6	6	1.7	1.4	0.7	2.7	#18	1.0
EN1.0-10	10	1.7	1.4	0.7	2.7	#18	1.0
EN1.5-8	8	2.0	1.7	1.0	3.5	#16	1.5
EN1.5-10	10	2.0	1.7	1.0	3.5	#16	1.5
EN2.5-8	8	2.5	2.2	1.0	2.5	#14	2.5
EN2.5-12	12	2.5	2.2	1.0	2.5	#14	2.5
EN4.0-9	9	3.2	2.8	1.0	4.0	#12	4.0
EN4.0-12	12	3.2	2.8	1.0	4.0	#12	4.0
EN6.0-10	10	3.9	3.5	1.0	4.8	#10	6.0
EN6.0-12	12	3.9	3.5	1.0	4.8	#10	6.0
EN6.0-15	15	3.9	3.5	1.0	4.8	#10	6.0
EN10-12	12	4.9	4.5	1.2	5.8	#7	10.0
EN10-15	15	4.9	4.5	1.2	5.8	#7	10.0
EN10-18	18	4.9	4.5	1.2	5.8	#7	10.0
EN16-12	12	6.2	5.8	1.5	7.5	#5	16.0
EN16-15	15	6.2	5.8	1.5	7.5	#5	16.0
EN16-18	18	6.2	5.8	1.5	7.5	#5	16.0
EN25-16	16	7.9	7.5	1.8	9.2	#4	25
EN25-22	22	7.9	7.5	1.8	9.2	#4	25
EN35-16	16	8.7	8.3	2.0	10	#2	35
EN35-25	25	8.7	8.3	2.0	10	#2	35
EN50-20	20	10.9	10.3	2.0	12.4	#1	50

RCCN PV型全绝缘母端子 INSULATED FEMALE TERMINALS

导线截面: $0.5 \sim 1.5 \text{mm}^2$ (AWG 22~16) 最大电流: $I_{\text{max}}=10\text{A}$ 颜色: 红色

型号 Item No.	NEMA TAB T×B1	尺寸 DIMENSION						
		W	B	D ϕ	d ϕ	L	F	H
PV1.25-187(5)	0.5×4.75	5.6	5.0	4.0	1.7	20.0	6.0	10
PV1.25-187(8)	0.8×4.75	5.6	5.0	4.0	1.7	20.0	6.0	10
PV1.25-250	0.8×6.35	7.4	6.0	4.0	1.7	21.5	7.8	10

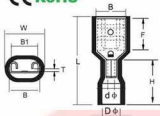
导线截面: $1.5 \sim 2.5 \text{mm}^2$ (AWG 16~14) 最大电流: $I_{\text{max}}=15\text{A}$ 颜色: 蓝色

型号 Item No.	NEMA TAB T×B1	尺寸 DIMENSION						
		W	B	D ϕ	d ϕ	L	F	H
PV2-187(5)	0.5×4.75	5.6	5.0	4.5	2.3	20.0	6.0	10
PV2-187(8)	0.8×4.75	5.6	5.0	4.5	2.3	20.0	6.0	10
PV2-250	0.8×6.35	7.4	6.0	4.5	2.3	21.5	7.8	10

导线截面: $4 \sim 6 \text{mm}^2$ (AWG 12~10) 最大电流: $I_{\text{max}}=24\text{A}$ 颜色: 黄色

型号 Item No.	NEMA TAB T×B1	尺寸 DIMENSION						
		W	B	D ϕ	d ϕ	L	F	H
PV5.5-250	0.8×6.35	7.4	6.6	5.7	3.4	25.5	7.8	13

CE RoHS



RCCN MF型钩式绝缘端子 INSULATED PEGGY BAACK TERMINALS

导线截面: $0.5 \sim 1.5 \text{mm}^2$ (AWG 22~16) 最大电流: $I_{\text{max}}=10\text{A}$ 颜色: 红色

型号 Item No.	NEMA TAB T×W	尺寸 DIMENSION					
		B	B1	H	D ϕ	d ϕ	L
MF1.25-250	0.8×6.35	7.4	6.3	10.0	3.8	1.7	21.5

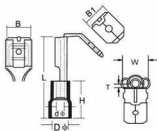
导线截面: $1.5 \sim 2.5 \text{mm}^2$ (AWG 16~14) 最大电流: $I_{\text{max}}=15\text{A}$ 颜色: 蓝色

型号 Item No.	NEMA TAB T×W	尺寸 DIMENSION					
		B	B1	H	D ϕ	d ϕ	L
MF2-250	0.8×6.35	7.4	6.3	10.0	4.3	2.3	21.5

导线截面: $4 \sim 6 \text{mm}^2$ (AWG 12~10) 最大电流: $I_{\text{max}}=24\text{A}$ 颜色: 黄色

型号 Item No.	NEMA TAB T×W	尺寸 DIMENSION					
		B	B1	H	D ϕ	d ϕ	L
MF5.5-250	0.8×6.35	7.4	6.3	14.0	5.7	3.4	25.0

CE RoHS



RCCN PINF针型绝缘端子 INSULATED PIN TERMINALS

导线截面: 0.5~1.5mm² (美国线规AWG 22~16) 最大电流: I_{max}=19A

型号 Item No.	尺寸 DIMENSION				颜色 color
	F ϕ mm	L mm	H mm	D ϕ mm	
PINF1.25-9	1.9	19.0	10.0	4.3	红
PINF1.25-10	1.9	20.0			
PINF1.25-12	1.9	22.0			
PINF1.25-13	1.9	23.0			

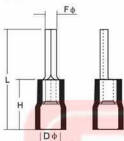
导线截面: 1.5~2.5mm² (美国线规AWG 16~14) 最大电流: I_{max}=27A

型号 Item No.	尺寸 DIMENSION				颜色 color
	F ϕ mm	L mm	H mm	D ϕ mm	
PINF2-9	1.9	19.0	10.0	4.9	蓝
PINF2-10	1.9	20.0			
PINF2-12	1.9	22.0			
PINF2-13	1.9	23.0			

导线截面: 4~6mm² (美国线规AWG 12~10) 最大电流: I_{max}=48A

型号 Item No.	尺寸 DIMENSION				颜色 color
	F ϕ mm	L mm	H mm	D ϕ mm	
PINF5.5-13	2.8	25.5	12.5	6.7	黄

CE RoHS



RCCN PIN针型裸绝缘端子 NON-INSULATED PIN TERMINALS

导线截面: 0.5~1.5mm² (美国线规AWG 22~16) 最大电流: I_{max}=19A

型号 Item No.	尺寸 DIMENSION				
	F ϕ mm	L mm	E mm	D ϕ mm	d ϕ mm
PIN1.25-9	1.9	13.8	9	3.4	1.7
PIN1.25-10	1.9	14.8	10		
PIN1.25-12	1.9	16.8	12		
PIN1.25-13	1.9	17.8	13		

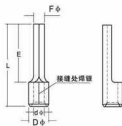
导线截面: 1.5~2.5mm² (美国线规AWG 16~14) 最大电流: I_{max}=27A

型号 Item No.	尺寸 DIMENSION				
	F ϕ mm	L mm	E mm	D ϕ mm	d ϕ mm
PIN2-9	1.9	13.8	9	4.1	2.3
PIN2-10	1.9	14.8	10		
PIN2-12	1.9	16.8	12		
PIN2-13	1.9	17.8	13		

导线截面: 4~6mm² (美国线规AWG 12~10) 最大电流: I_{max}=48A

型号 Item No.	尺寸 DIMENSION				
	F ϕ mm	L mm	E mm	D ϕ mm	d ϕ mm
PIN5.5-13	2.8	19.8	13	5.6	3.4

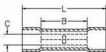
CE RoHS



RCCN BF型中间绝缘端子 INSULATED BUTTSPICE TERMINALS



CE RoHS

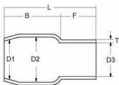


型号 Item No.	导线截面		尺寸 DIMENSION			最大 电流 Imax	绝缘套颜色 INSULATION COLOR
	A.W.G	mm ²	B mm	L mm	F mm		
BF1.25	22-16	0.5-1.5	15.0	1.7	26.0	19A	红
BF2	16-14	1.5-2.5	15.0	2.3	26.0	27A	蓝
BF5.5	12-10	4-6	15.0	3.4	26.0	48A	黄
BF8	#8	6-10	21.0	8.5	32.0	62A	红
BF14	#6	10-16	26.0	9.5	42.0	88A	蓝
BF22	#4	16-25	29.0	10.5	50.0	115A	黄
BF38	#2	35-50	32.0	14.5	55.0	160A	红

RCCN 短形中间绝缘端子 SHORT BUTT

型号 Item No.	导线截面		尺寸 DIMENSION			最大 电流 Imax	绝缘套颜色 INSULATION COLOR
	A.W.G	mm ²	B mm	L mm	F mm		
BFS1.25	22-16	0.5-1.5	8.0	1.7	16.0	19A	红
BFS2	16-14	1.5-2.5	8.0	2.3	16.0	27A	蓝
BFS5.5	12-10	4-6	8.5	3.4	20.5	48A	黄

RCCN 绝缘套管 VINYL WIRE END CAP



型号 Item No.	适用端子 SQ	尺寸 DIMENSION						
		D1 mm	D2 mm	D3 mm	L mm	F mm	B mm	T mm
V-1.25	1.25	2.8	3.3	3.1	13	6	7	0.6
V-2	2	3.3	4.5	3.7	14	7	7	0.7
V-3.5	3.5	4.2	5.7	4.1	17	9	8	0.8
V-5.5	5.5	4.8	5.7	5.2	17	9	8	0.8
V-8	8	6.2	7.2	6.2	19	10	9	1.0
V-14	14	7.5	10	8	25	14	11	1.1
V-22	22	10.5	12	9.5	30	15	15	1.2
V-38	38	12.5	14	11.8	34	17.5	16.5	1.5
V-60	60	15	16.8	13.5	39	20	19	1.5
V-70	70	16	17.5	14.5	43	22	20	1.5
V-80	80	17	19	16	47	25	22	1.6
V-100	100	19	22	18	54	30	24	1.7
V-125	125	21	24	20	57	32	25	1.8
V-150	150	23	24.5	22	65	35	30	2.0
V-200	200	27	32	24	65	35	30	2.0
V-240	240	29	38	26.5	77	35	39	2.5
V-325	325	29	38	29	77	37	40	2.5
V-400	400	42	45	36	85	46	41	2.5
V-500	500	46	48	40	88	41	42	2.5
V-630	630	52	54	44	92	50	47	2.5

材质：采高级软质PVC制成。

用途：适用于各种配电箱、机械中复杂配线之分支处理，使线路能一目了然。软质弹性使能适合于各种不同形状的端子，使用时着脱容易。

特点：日成电机电子用高级绝缘套管，色泽清晰、光亮、弹性佳、绝缘性良好。

RCCN 尼龙全绝缘母端子 NYLON INSULATED FEMALE LUG



材质: 黄铜 绝缘部位: 尼龙

导线截面: $0.5 \sim 1.5 \text{ mm}^2$ (美国线规AWG 22~16) 最大电流: $I_{\text{max}}=10\text{A}$

型号 Item No.	NEMA TAB		尺寸 DIMENSION					颜色
	T×W	P	F	E	dφ	L		
	mm	mm	mm	mm	mm	mm	mm	
PN1.25-250A	0.8×6.35	17	8.0	5.0	1.7	22	红	

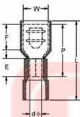
导线截面: $1.5 \sim 2.5 \text{ mm}^2$ (美国线规AWG 16~14) 最大电流: $I_{\text{max}}=15\text{A}$

型号 Item No.	NEMA TAB		尺寸 DIMENSION					颜色
	T×W	P	F	E	dφ	L		
	mm	mm	mm	mm	mm	mm	mm	
PN2-250A	0.8×6.35	17	8.0	5.0	2.3	22	蓝	

导线截面: $4 \sim 6 \text{ mm}^2$ (美国线规AWG 12~10) 最大电流: $I_{\text{max}}=24\text{A}$

型号 Item No.	NEMA TAB		尺寸 DIMENSION					颜色
	T×W	P	F	E	dφ	L		
	mm	mm	mm	mm	mm	mm	mm	
PN5.5-250A	0.8×6.35	17	8.0	6.0	3.4	25.5	黄	

CE RoHS



RCCN 尼龙全绝缘公端子 NYLON INSULATED MALE LUG



材质: 黄铜 绝缘部位: 尼龙

导线截面: $0.5 \sim 1.5 \text{ mm}^2$ (AWG 22~16) 最大电流: $I_{\text{max}}=10\text{A}$

型号 Item No.	NEMA TAB		尺寸 DIMENSION					颜色
	T×W	W	F	E	dφ	L		
	mm	mm	mm	mm	mm	mm	mm	
PN 1.25-250B	0.8×6.35	6.4	9.0	5.0	1.7	24	红	

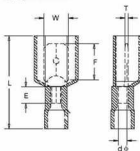
导线截面: $1.5 \sim 2.5 \text{ mm}^2$ (AWG 16~14) 最大电流: $I_{\text{max}}=15\text{A}$

型号 Item No.	NEMA TAB		尺寸 DIMENSION					颜色
	T×W	W	F	E	dφ	L		
	mm	mm	mm	mm	mm	mm	mm	
PN 2-250B	0.8×6.35	6.4	9.0	5.0	2.3	24	蓝	

导线截面: $4 \sim 6 \text{ mm}^2$ (AWG 12~10) 最大电流: $I_{\text{max}}=24\text{A}$

型号 Item No.	NEMA TAB		尺寸 DIMENSION					颜色
	T×W	W	F	E	dφ	L		
	mm	mm	mm	mm	mm	mm	mm	
PN 5.5-250B	0.8×6.35	6.4	9.0	6.0	3.4	25.0	黄	

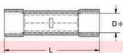
CE RoHS



RCCN BN型尼龙中间端子 BUTTSPlice NYLON INSULATED



CE RoHS




型号 Item No.	导线截面		尺寸 DIMENSION			最大 电流 I _{max}	绝缘套颜色 INSULATION COLOR
	A.W.G	mm ²	dφ mm	L mm	Dφ mm		
BN-1.25	22-16	0.5-1.5	1.7	27.3	3.2	19A	红

型号 Item No.	导线截面		尺寸 DIMENSION			最大 电流 I _{max}	绝缘套颜色 INSULATION COLOR
	A.W.G	mm ²	dφ mm	L mm	Dφ mm		
BN-2.0	16-14	1.5-2.5	2.3	27.3	3.8	27A	蓝

型号 Item No.	导线截面		尺寸 DIMENSION			最大 电流 I _{max}	绝缘套颜色 INSULATION COLOR
	A.W.G	mm ²	dφ mm	L mm	Dφ mm		
BN-5.5	12-10	4-6	3.4	27.3	5.3	48A	黄

RCCN FN型尼龙旗型绝缘端子 FLAG FEMALE NYLON DISCONNECTS



CE RoHS



材质: 黄铜 绝缘部位: 尼龙

导线截面: 0.5~1.5mm² AWG #22~16 最大电流: I_{max}=10A

型号 Item No.	NEMA TAB		尺寸 DIMENSION			绝缘套颜色 INSULATION COLOR
	T×W mm	W mm	F mm	dφ mm	L mm	
FN 1.25-250	0.8×6.35	6.4	9.0	1.7	2	红

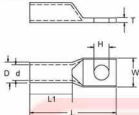
导线截面: 1.5~2.5mm² AWG #16~14 最大电流: I_{max}=15A

型号 Item No.	NEMA TAB		尺寸 DIMENSION			绝缘套颜色 INSULATION COLOR
	T×W mm	W mm	F mm	dφ mm	L mm	
FN 2-250	0.8×6.35	6.4	9.0	2.3	24	蓝

RCCN CL型长形铜端子 CABLE LUGS-HIGH VOLTAGE



CE RoHS

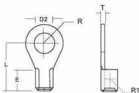


型号 Item No.	尺寸 DIMENSION						
	H mm	D mm	d mm	L mm	L1 mm	W mm	T mm
CL4-4	4.5	5	3.4	30	16	-	1.5
CL6-6	6.5	6	4.4	38	16	-	1.5
CL10-6	6.5	8	5.4	53	29	10.8	2.5
CL16-8	8.5	9	6	56	32	12.5	2.8
CL25-8	8.5	10	7	60	33	14	2.8
CL35-8	8.5	11	8	66	19	15.5	2.8
CL50-10	10.5	14	10	73	39	19.8	3.5
CL70-10	10.5	16	12	80	43	22.5	3.5
CL95-12	12.5	18	13	88	46	23.8	4.5
CL20-12	12.5	20	15	96	52	25	4.5
CL150-12	12.5	23	17	102	54	28	5.5
CL185-16	16.5	25	19	114	59	31.8	5.5
CL240-16	16.5	27	21	119	64	35	5.5
CL300-16	16.5	31	24	135	66	38.5	6.5
CL400-16	16.5	34	27	150	74	44	6.5
CL500-16	16.5	38	30	185	100	55	7.5
CL630-20	21	45	35	220	117	65	9.5

RCCN RT型开口铜端子 CABLE LUGS-HIGH VOLTAGE



CE RoHS

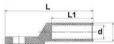


型号 Item No.	尺寸 DIMENSION					
	D2 mm	E mm	L mm	R mm	R1 mm	T mm
RT10-5	5.2	6	14.5	4.5	2	0.8
RT20-6	6.2	7	17	5.5	2.5	1
RT30-6	6.2	8.2	19	5.8	3.2	1.2
RT406	6.2	9	19.5	6.2	3.5	1.2
RT50-6	6.2	9	21.5	6.5	3.5	1.2
RT60-8	8.2	10	23	7	4	1.4
RT80-8	8.2	11	25	8	4.5	1.5
RT100-8	8.2	12	29	8.5	5	1.5
RT150-10	10.2	12	31	9	5.5	1.6
RT200-10	10.2	14	33	10	6	1.7
RT250-10	10.2	15.5	36	10.5	6.5	2
RT300-12	12.2	16	40	11.5	7	2
RT400-14	14.2	18	43	13	8	2.2
RT500-14	14.2	20	46	14.5	8.5	2.4
RT600-16	16.2	22	50.5	16	10.5	2.8
RT800-18	18.2	26	61	17.5	12.5	3.2
RT1000-18	18.2	33	66	20.5	15.5	3.8

RCCN CT型铜端子 CL长形铜端子 CABLE LUGS-HIGH VOLTAGE



CE RoHS



型号 Item No.	尺寸 DIMENSION					型号 Item No.	尺寸 DIMENSION						
	d1	D	d	L	L1		B	d1	D	d	L	L1	B
mm						mm							
CT-10	8.5	9	5.3	62	28	16	CL-10	8.5	9	6	68	28	16
CT-16	8.5	10	6.5	68	30	16	CL-16	8.5	10	6	70	30	16
CT-25	8.5	11	7	70	33	18	CL-25	8.5	12	7	75	34	18
CT-35	10.5	12	8.5	80	36	20.5	CL-35	10.5	14	8.5	85	38	20.5
CT-50	10.5	14	9.5	85	38	23	CL-50	10.5	16	9.8	90	40	23
CT-70	12.5	16	11.5	95	43	26	CL-70	12.5	18	11.5	102	48	26
CT-95	12.5	18	13.5	104	46	28	CL-95	12.5	21	13.5	112	51	28
CT-120	14.5	20	15	112	49	30	CL-120	14.5	23	15	120	53	30
CT-150	14.5	22	16.5	120	51	34	CL-150	14.5	25	16.5	126	56	34
CT-185	16.5	25	18.5	125	55	37	CL-185	16.5	27	18.5	133	58	37
CT-240	16.5	27	21	136	60	40	CL-240	16.5	30	21	140	60	40
CT-300	18	31	23.5	155	66	50	CL-300	21	34	24	160	65	50
CT-400	21	34	26.5	170	75	50	CL-400	21	38	26	170	70	50
CT-500	21	38	29	190	75	60	CL-500	21	47	29	190	75	60
CT-630	21	45	35	220	85	80	CL-630	21	54	35	220	85	80
CT-800	21	50	38	260	85	100	CL-800	21	60	38	250	85	100

RCCN 中间裸铜端子 CABLE LUGS-HIGH VOLTAGE

单位: mm

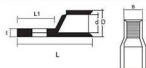


型号 Item No.	尺寸 DIMENSION		
	D mm	C mm	L mm
BC-1.25	3.7	1.8	20
BC-2	4	2.5	20
BC-3.5	11	8	64
BC-5.5	14	10	72



RCCN C型插针铜端子 CABLE LUGS-HIGH VOLTAGE

单位: mm



型号 Item No.	尺寸 DIMENSION					
	D mm	d mm	L mm	L1 mm	B mm	T mm
C-10	7.5	5	34	13.5	7	1.6
C-16	8.5	6	35	14	7	1.6
C-25	10	7	36	14.5	7	2.6
C-35	11	8	37	15	7	3
C-50	13	10	41	15.5	7	3
C-70	16	12	45	16	7	3
C-95	18	14	50	18	9	3
C-120	20	15	57	20	9	4
C-150	22	17	67	24	9	4
C-185	24	19	77	28	9	4
C-240	26	21	85	31	9	4



强力压著端子钳
YYT-1 适用绝缘端子

0.5-1.0mm² 22-18AWG
1.0-2.5mm² 16-14AWG
4-6mm² 12-10AWG



强力压著端子钳
YYT-8 适用裸端子

1.5mm² 22-16AWG
2.5-4mm² 16-22AWG
6-8mm² 12-10AWG
10mm² 8-6AWG



强力压著端子钳
YYT-9 适用裸端子

10mm² 8-6AWG
16mm² 6-4AWG



强力压著端子钳
YAC-5 适当管形端子

0.5-0.75mm² 22-20AWG
1.0-1.5mm² 18-16AWG
2.5mm² 16-14AWG
4mm² 14-12AWG
8mm² 12-10AWG



强力压著端子钳
YAC-8 适当管形端子

0.08mm² 28AWG
6mm² 10AWG



剥线钳(日制) WIRE STRIPPER
WS 3000

WS3000A-0.5/1.2/1.5/2.0mm²(AWG24/18/14/12)
WS3000B-1.0/1.5/2.0/2.5/3.2mm²(AWG18/14/12/10/8)
WS3000C-0.8/1.25/2.0/3.5/5.5mm²(AWG17/16/14/12/10)



自动调整切断剥片钳
YY-318

(0.5-8.0mm²)
最大剥线长度25mm



适用所有电源线扣

KT-1



闭端子气动工具

CT-1



HG-3A/1600W/220V数量



NEG-3A/1600W/220V



线槽剪WT-1

适用于PVC配线槽裁割